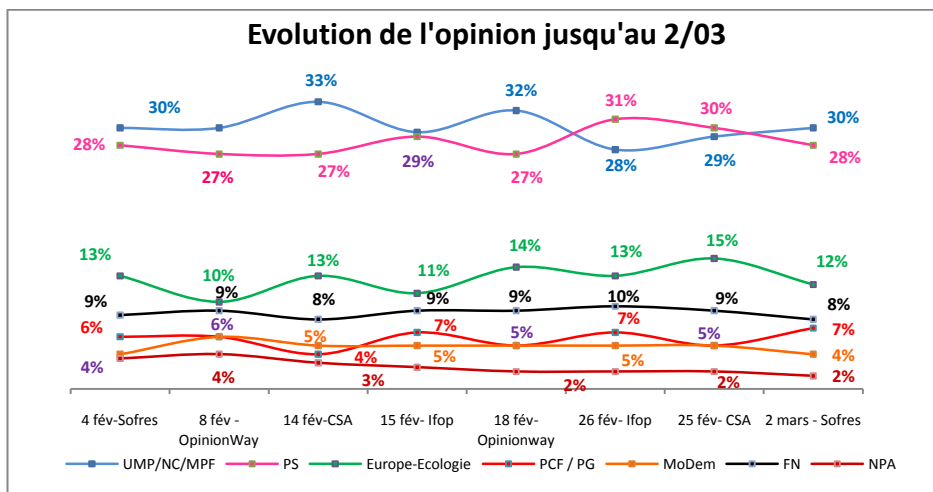
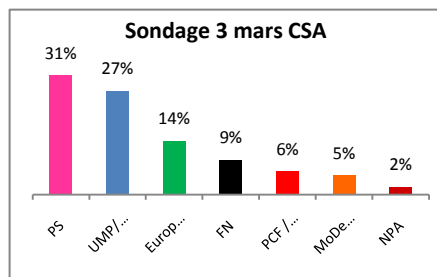
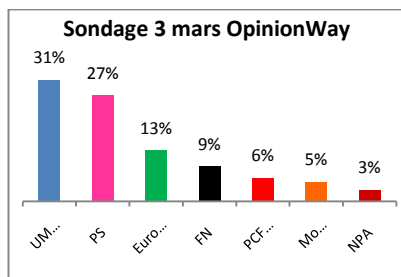


### ➤ ETAT DE L'OPINION



### • LA MAJORITE PRESIDENTIELLE ET LE PARTI SOCIALISTE AU COUDE A COUDE.

Le 3 mars, deux sondages d'instituts différents (CSA et OpinionWay) donnaient deux résultats contradictoires sur les intentions de vote :

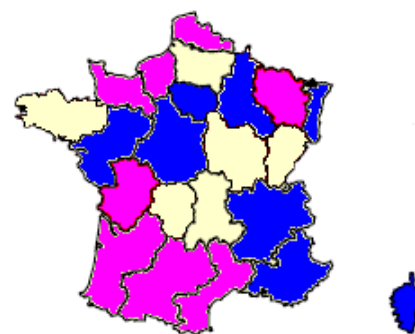


La Majorité présidentielle et le PS sont au coude à coude dès le premier tour comme le montrent ces deux sondages ainsi que l'évolution des intentions de vote. Les intentions de votes des autres partis tendent à se stabiliser.

### • UNE FRANCE PARTAGEE DES LE PREMIER TOUR :

Dans les divers sondages régionaux parus ces dernières semaines, on note que la France est déjà très partagée dès le premier tour. Sur cet aperçu, on constate bien qu'en nombre de régions, la Majorité et le PS font jeu égal.

Il faut rappeler que ces estimations sont réalisées sur la base de sondages régionaux qui ont des difficultés à évaluer le taux de participation pour ces élections. Ces tendances ne sont donc pas définitives et le résultat dépend en grande partie de la mobilisation.



■ UMP/NC    ■ PS ou assimilés    ■ Non testé

### ➤ LA PARTICIPATION : UN ENJEUX MAJEUR

#### L'ABSTENTION JOUERA UN ROLE MAJEUR LORS DE CES ELECTIONS :

Avec une abstention aux alentours de 50%, on note le manque d'intérêt flagrant que les Français portent à cette campagne électorale. Si ce sondage se vérifiait, l'abstention établirait alors un nouveau record pour les élections régionales (l'abstention la plus forte aux régionales étant de 44,9% en 1998).

**Le principal ennemi de la Majorité est donc la démobilisation de son électorat.** L'instabilité des intentions de vote montre bien que cette élection se jouera sur la capacité de chaque camp à mobiliser ses électeurs.

